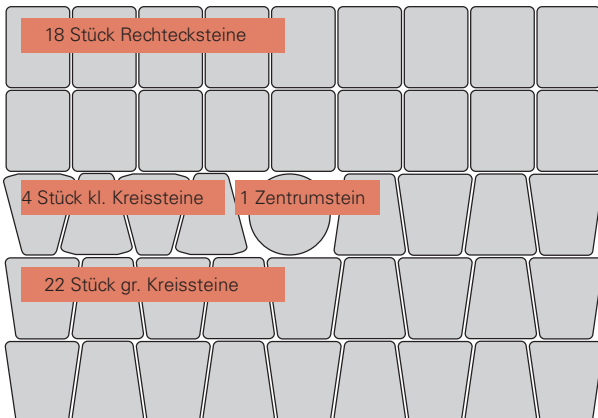


KREISPFLASTER

KREATIVBELÄGE

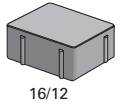
Verlegeanleitung

Steinaufteilung pro Lage



Bedarfstabelle für Kreiserweiterung mit Stein **Rekalit 16/12 cm**:

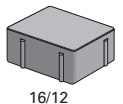
Versetzlänge 12 cm



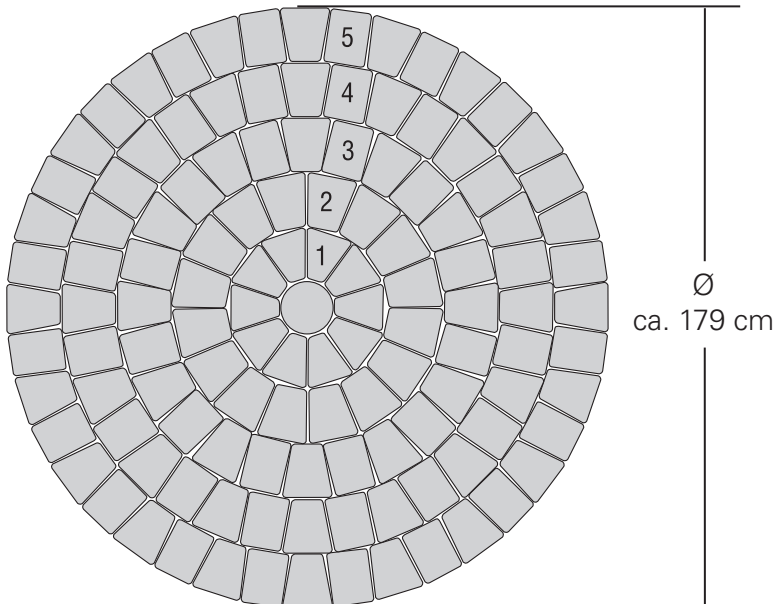
Kreis-Nr.	Durchmesser in m	Bedarf pro Kreis	Bedarf gesamt
6	Ø 2,10	55	55
7	Ø 2,41	63	118
8	Ø 2,72	71	189
9	Ø 3,03	79	268
10	Ø 3,34	87	355
11	Ø 3,65	95	450
12	Ø 3,96	103	553

Bedarfstabelle für Kreiserweiterung mit Stein **Rekalit 16/12 cm**:

Versetzlänge 16 cm



Kreis-Nr.	Durchmesser in m	Bedarf pro Kreis	Bedarf gesamt
6	Ø 2,03	39	39
7	Ø 2,27	44	83
8	Ø 2,51	49	132
9	Ø 2,75	53	185
10	Ø 2,99	58	243
11	Ø 3,23	63	306
12	Ø 3,42	67	373



Verlegehinweis:

Das Zentrum wird beim Vollkreis mit dem Zentrumstein (Ø 15,8 cm) gebildet.

1. Kreis: 10 kleine Kreissteine (15,8/14,3 cm)
2. Kreis: 16 große Kreissteine (15,8/15,1 cm)
3. Kreis: im Wechsel 12 große Kreissteine, 12 Rechtecksteine (15,8/12,4 cm)
4. Kreis: im Wechsel 16 große Kreissteine, 16 Rechtecksteine
5. Kreis: im Wechsel 20 große Kreissteine, 20 Rechtecksteine