


GRAND ARCADE 5-Stein-Sortiment (TYP A)

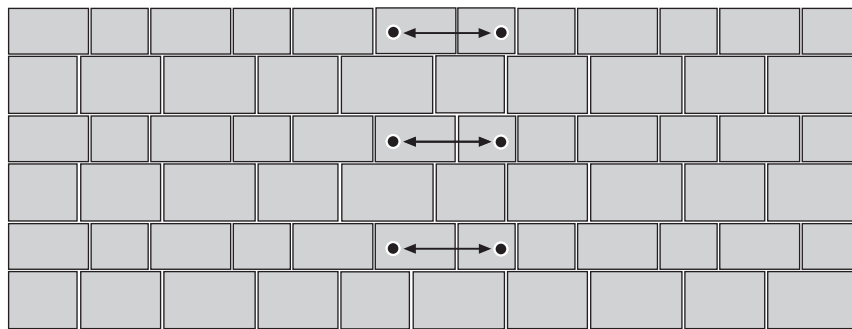


KREATIVBELÄGE
Verlegeanleitung

Grand Arcade Typ A
Steinlage



Grand Arcade Typ A
2 Steinlagen verlegt, tauschen der gekennzeichneten Steine



Achtung:


Bei nuancierten Steinen unbedingt auf die Vermischung achten.
Verlegung immer aus mindestens 3 Paketen gleichzeitig.

GRAND ARCADE 2-Stein-Sortiment (TYP B)

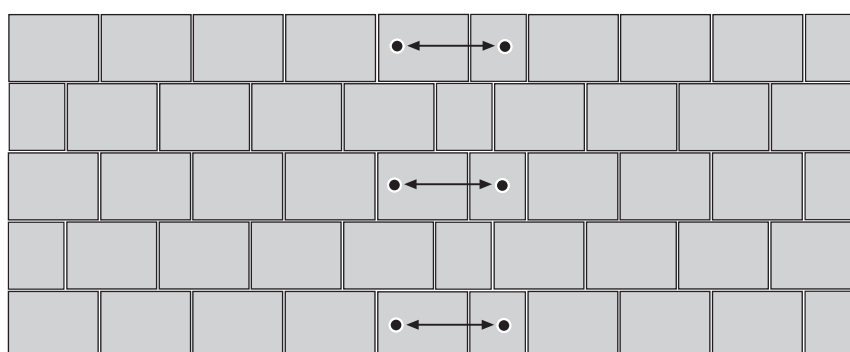


KREATIVBELÄGE
Verlegeanleitung

Grand Arcade Typ B
Steinlage



Grand Arcade Typ B
2 Steinlagen verlegt, tauschen der gekennzeichneten Steine




Achtung:

Bei nuancierten Steinen unbedingt auf die Vermischung achten.
Verlegung immer aus mindestens 3 Paketen gleichzeitig.


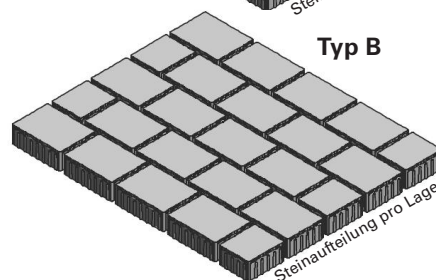
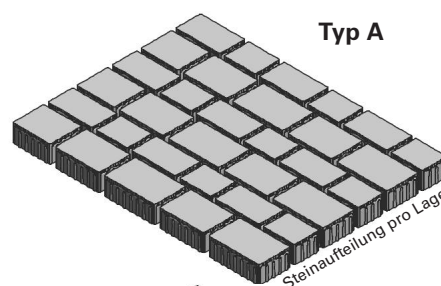

GRAND ARCADE gemischt (TYP A+B)

KREATIVBELÄGE Verlegeanleitung

Typ A



Typ B



2 Steinlagen Grand Arcade Typ A
2 Steinlagen Grand Arcade Typ B
reihenweise gemischt verlegt,
Steine innerhalb der Reihen so
anordnen, dass vertikal keine
Kreuzfugen entstehen.

Achtung:

Bei nuancierten Steinen unbedingt auf die Vermischung achten.
Verlegung immer aus mindestens 3 Paketen gleichzeitig.