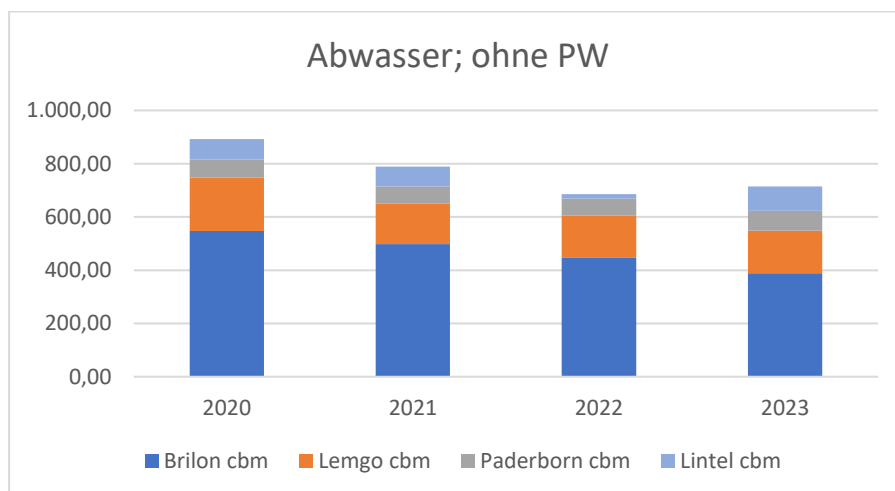


Wasserziel

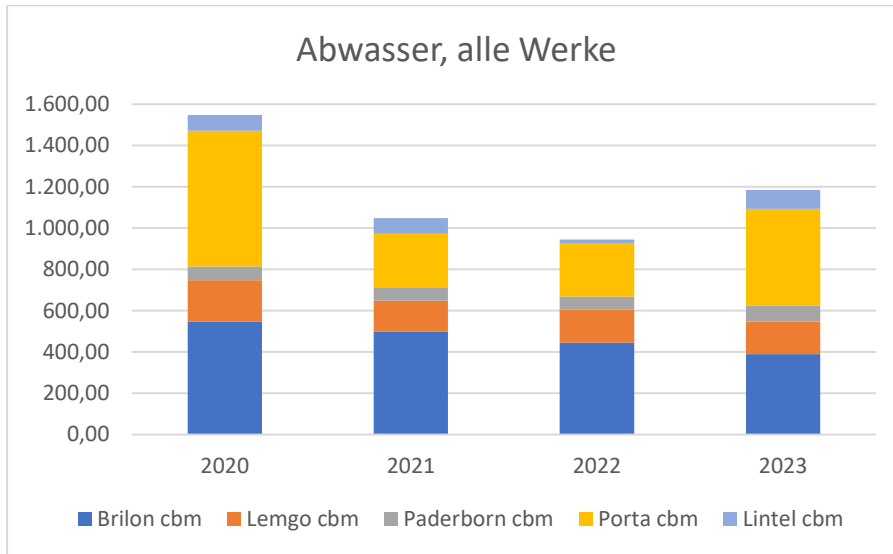
Die Gesamtergebnisse des Water Risk Filter für das Einzugsgebiet, Brilon, Paderborn, Lemgo, Rheda-Wiedenbrück und Porta Westfalica der Betonwerk Lintel GmbH & Co. KG zeigen ein mittleres Wasserrisiko. Die Einzugsgebiete wurde in die Risikokategorie "moderates Wasserrisiko" eingestuft.

Generierte Abwassermenge

Im Vergleich zu dem Jahr 2020 ist es uns gelungen, die Abwassermenge um ca. 20% zu reduzieren. Bei dieser Bewertung geht der Produktionsstandort Porta Westfalica (PW) nicht mit ein. Hier wurden von 2021 bis Mitte 2023 umfangreiche Modernisierungs- und Baumaßnahmen getätigt. Hierdurch wurde ein Teilabriss der in die Jahre gekommenen Produktionshalle und der energetisch, optimierte Neubau einer Produktionshalle notwendig. Die beiden vorhandenen Steinfertigungsanlagen wurden durch eine neue Hochleistungsanlage ersetzt. Die vorhandene Mischanlage wurde modifiziert und eine weitere existierende Halle zur Veredelung wurde in das Anlagenkonzept integriert.



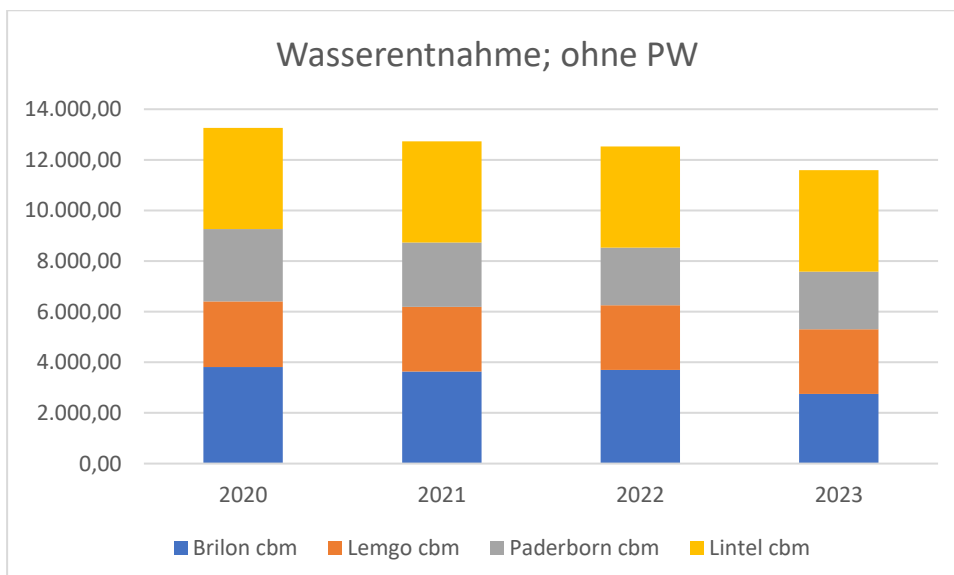
Bei der Betrachtung mit dem Produktionsstandort Porta Westfalica werden die Auswirkungen auf die generierte Abwassermenge ersichtlich.



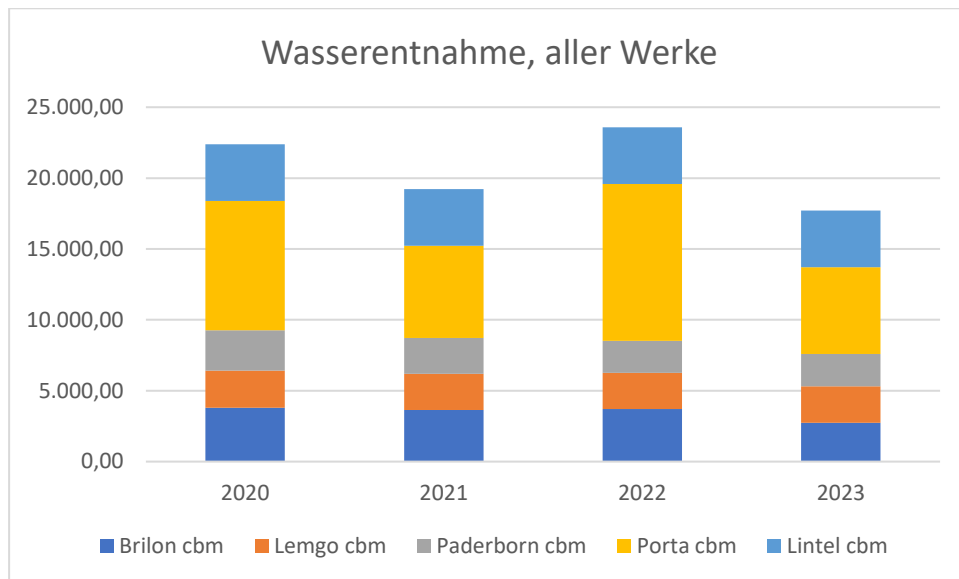
Ziel ist es weiterhin, die generierte Abwassermenge im Vergleich zu dem Jahr 2020 zu reduzieren. Für Für das Jahr 2025 streben wir eine Reduzierung um 25% an.

Wasserentnahme

Im Vergleich zu dem Jahr 2020 unsere Wasserentnahmemengen um über 10% reduzieren. Bei dieser Bewertung geht der Produktionsstandort Porta Westfalica nicht mit ein.



Durch die erfolgten Baumaßnahmen in Porta Westfalica ist die Wasserentnahmemenge temporären Ursprungs.



Ziel ist es weiterhin, die entnommenen Wassermengen im Vergleich zu dem Jahr 2020 zu reduzieren. Für das Jahr 2025 streben wir eine Reduzierung um 15% an.